









-  **РЕЗКА**
-  **ОБЛАСТЬ ПОД ЗАГИБ**
-  **Размер баннера после проклейки**
-  **ЛЮВЕРС**
-  **Область где располагается информация на макете**

## БАННЕР

Пример: баннер размером 1000x2000 мм.



### ОБЩИЕ ТЕХНИЧЕСКИЕ ТРЕБОВАНИЯ:

- для печати принимаются файлы (на платформа PC) с расширениями: «.eps», «.ai», «.cdr», «.pdf», «.tiff», «.psd»;
- все цвета в макете должны быть CMYK, объектов RGB быть не должно;
- все эффекты (Drop Shadow, Transparency, Texture fill, Lens и другие) должны быть переведены в растровое изображение 300 dpi CMYK;
- все используемые шрифты должны быть переведены «в кривые»;
- в плашках сумма красок не должна превышать 300%;
- контроль качества тиражных оттисков контролируется подписанием цветопробы (изготавливается бесплатно);
- разрешение растровых элементов 150 - 300 dpi (масштаб 1:1);
- обрезной формат должен быть одинаков со всех сторон и составлять 10 мм, располагайте информацию не ближе 10 мм от линии реза;
- линии векторной графики должны иметь толщину не менее чем 0,25 мм;
- в случае крепления люверсами все значащие элементы изображения должны отступать не менее чем на 50 мм от края изделия;